



Apresentação dos Resultados das Auditorias do *Protocolo Verde dos Grãos*

2º ciclo de auditorias
Safras 2018/2019 – 2019/2020

07/Out/2021

Protocolo Verde dos Grãos



Lançado em 2014, o acordo visa a responsabilidade socioambiental da cadeia produtiva dos grãos, para evitar a comercialização de produtos oriundos de áreas desmatadas ilegalmente, com embargo ambiental, ocorrência de trabalho escravo, sobreposição com UC e TI e CAR irregular.

- Total de empresas participantes do Protocolo – **35**
- Empresas que realizaram auditoria – **19**
- Empresas que não realizaram auditoria – **16**

**Empresas auditadas com base no
Protocolo Verde dos Grãos - 19 Signatários**

***(Ciclo de 2017/2018 - 12 signatários)**

1. ADM DO BRASIL	11. FRONTEIRA
2. AGRA	12. GLENCORE
3. AGRO AMAZÔNIA	13. JUPARANÃ
4. AMAGGI	14. LAVROSOLO
5. BELAGRO-BELUSO	15. PORTAL AGRO
6. BUNGE	16. PREMA
7. CARGIL	17. RURAL BRASIL
8. CHS	18. SILO SÃO PEDRO
9. COFCO	19. VALE FÉRTIL
10. COOPERNORTE	



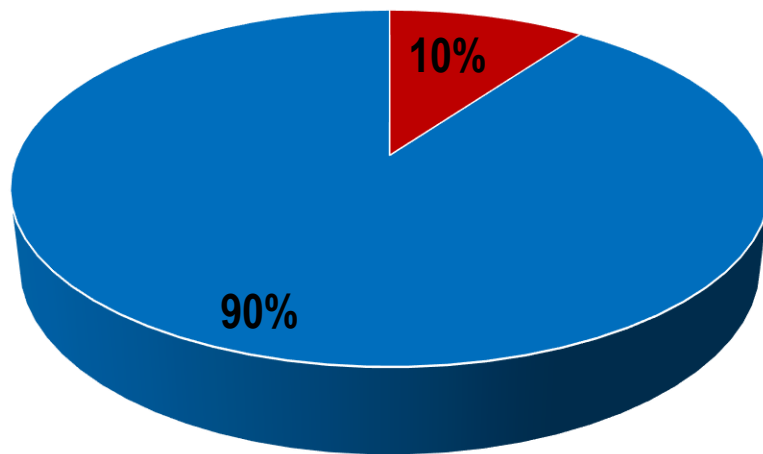
Produção SOJA Auditada

2º Ciclo - Safras 2018/2019 – 2019/2020



- Produção SOJA no PA: **3.568.200,00** (ton.) – fonte: *Conab*
- Total Auditado Signatários Protocolo: **3.209.066,53*** (ton.)

SOJA PA AUDITADA



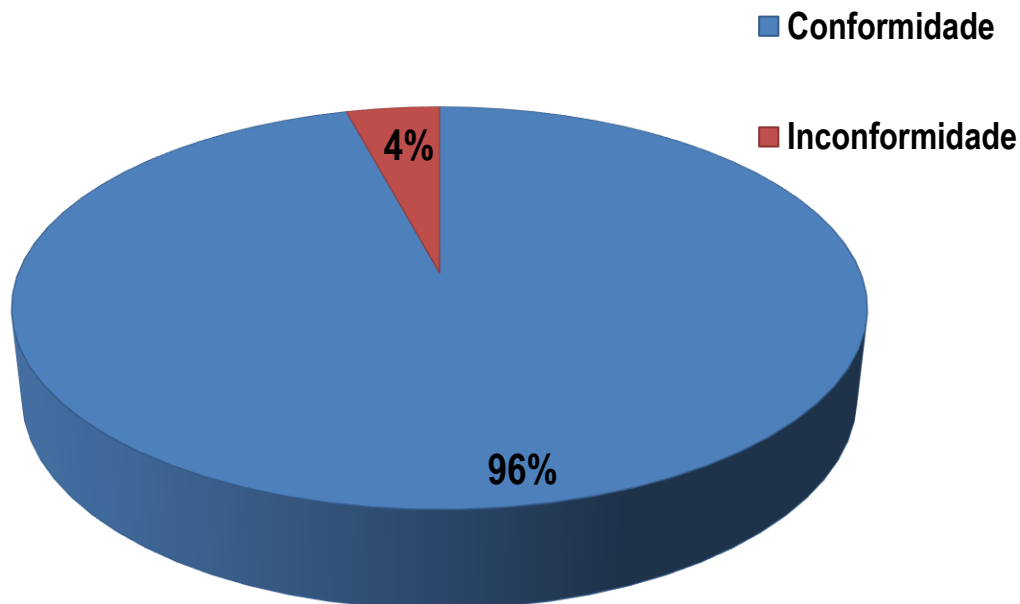
- Produção SOJA não auditada Pará Safras 2018/2019/2020
- Total de SOJA submetida ao processo auditoria

* OBS – Cálculo pro rata 2 safras (24 meses) x período auditado (20 meses) - 01/08/2018 a 30/04/2020

Volume de Grãos Auditados no Estado do Pará 2º Ciclo - Safras 2018/2019 – 2019/2020



➤ Conformidade e Inconformidade Panorama Geral



Inconformidade Variação (%)	
1º Ciclo 2017/2018	19,64%
2º Ciclo 2018/2019/2020	4% ↓
Redução (P.P)	-15,64%

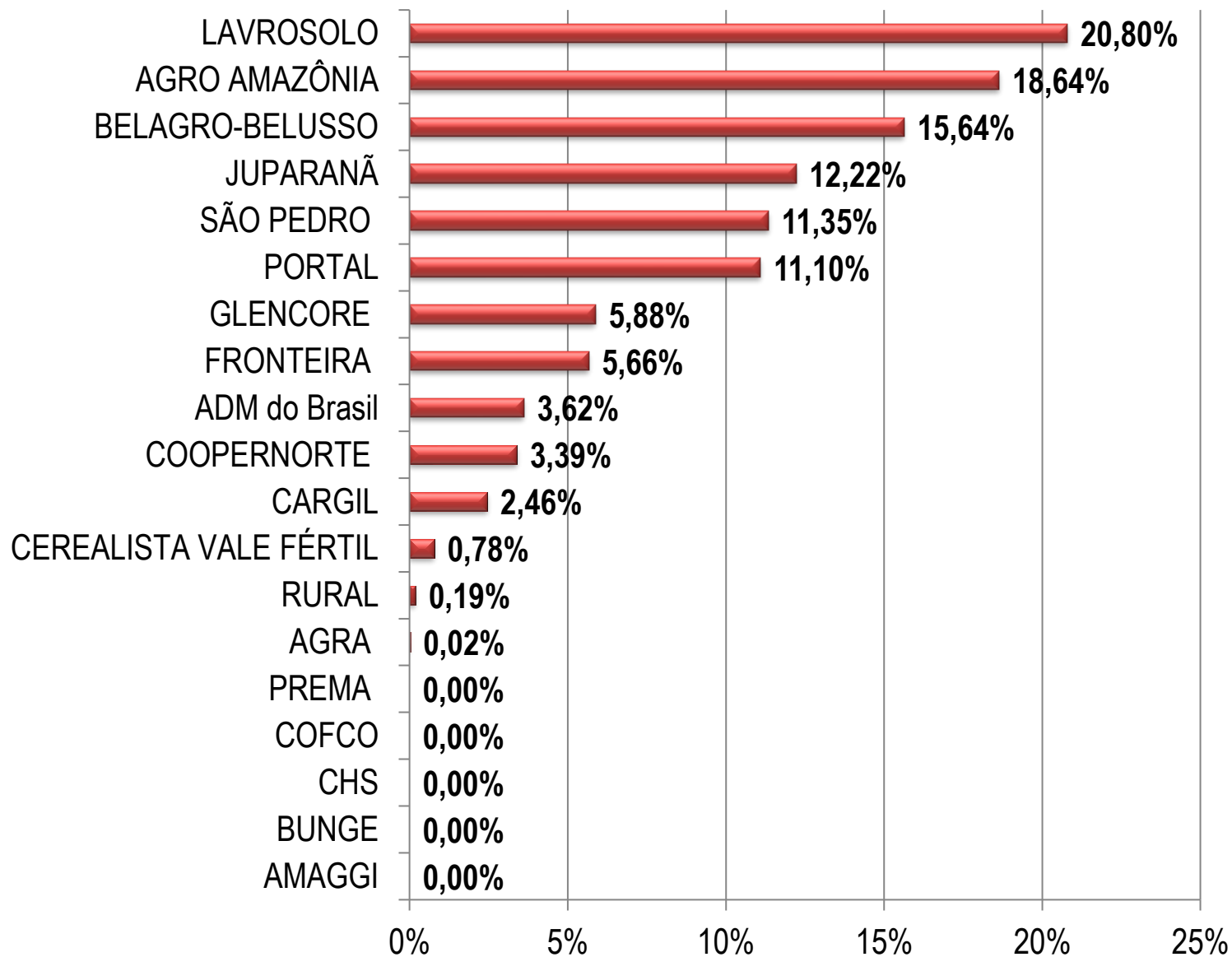
Inconformidades detectadas



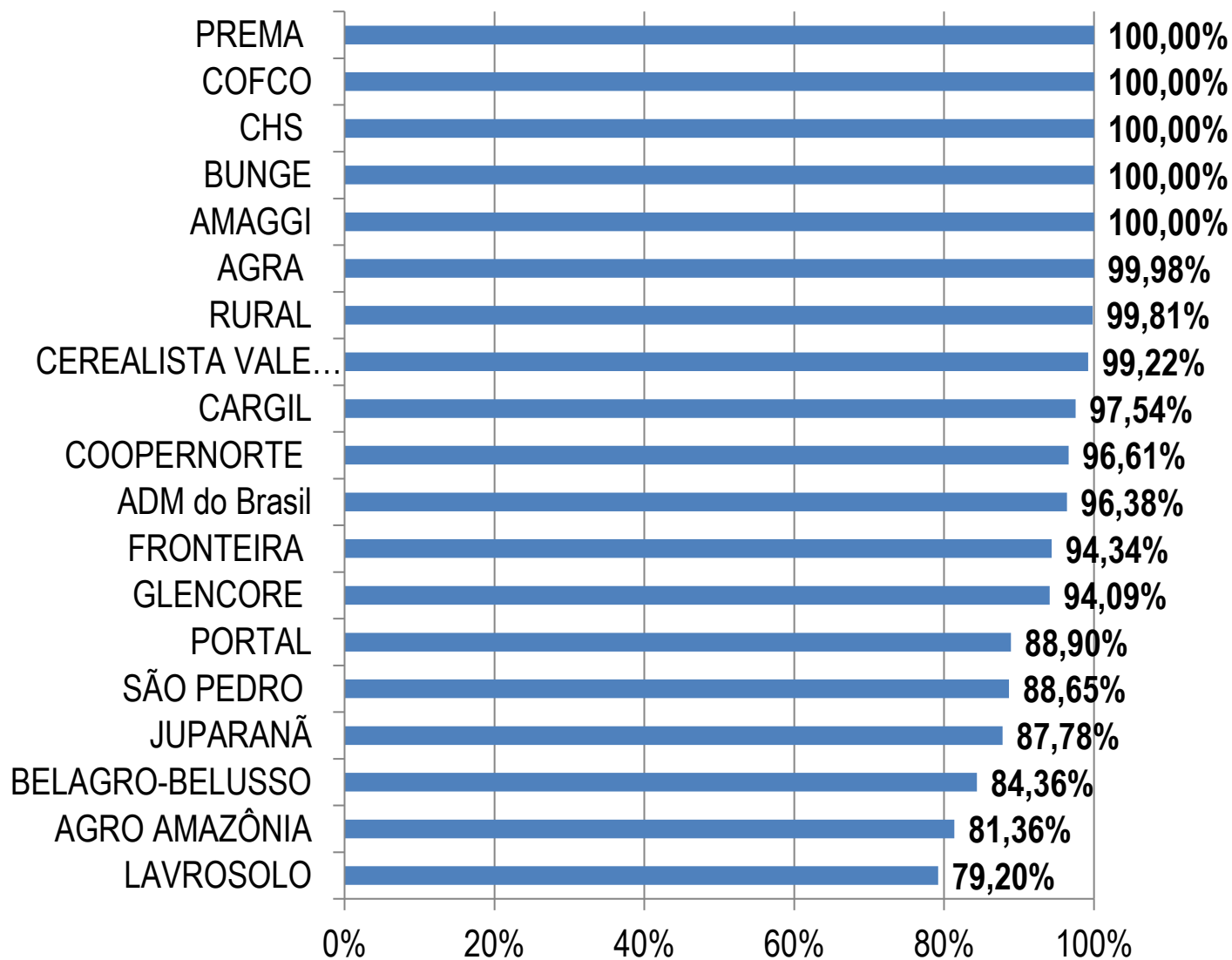
CAUSAS DE INCONFORMIDADE	Quant. (Ton.)	Peso no total inconformidade (%)
Imóveis com desmatamento ilegal após 2008 (PRODES)	34.906,83	41,54%
Imóveis arrendados sem comprovação	26.327,57	31,33%
Imóveis embargados pelo IBAMA	9.759,65	11,61%
Imóveis com comercialização acima da capacidade permitida (Notas Fiscais)	8.537,03	10,16%
Imóveis embargados pela SEMAS (LDI)	4.197,41	4,99%
Imóvel sem Nota Fiscal	306,00	0,36%
Imóveis sem CAR	0,00	0,00%
Imóveis sobrepostos a UCs, Tis ou territórios quilombolas	0,00	0,00%
Imóveis incluso na lista de trabalho degradante ou análogo à escravidão do MTE	0,00	0,00%
TOTAL	84.034,49	100%












*** Considera o total produzido no imóvel e não apenas na área com restrição**

Signatários com maiores índices de Inconformidade (%)



Signatários com maiores índices de Conformidade (%)



Comparativo Inconformidade	1º Ciclo 2017/2018	2º Ciclo 2018/2019/2020
1. ADM do Brasil	28,1%	3,62% 
2. AMAGGI	0,0%	0,00% 
3. BUNGE	0,0%	0,00% 
4. CARGIL	50,7%	2,46% 
5. COFCO	29,3%	0,00% 
6. COOPERNORTE	14,2%	3,39% 
7. FRONTEIRA	0,2%	5,66% 
8. JUPARANÃ	19,4%	12,22% 
9. PORTAL	11,2%	11,10% 
10. SÃO PEDRO	7,8%	11,35% 
11. VALE FÉRTIL	0,0%	0,78% 

OBS – a variação de 1% (+ -) foi considerada estável pelo Comitê Gestor do Protocolo

OBS 2 - A empresa Agropag encerrou atividades e não realizou o 2º ciclo de auditorias

NOVAS RECOMENDAÇÕES E ENCAMINHAMENTOS



- ✓ Publicação da **lista das empresas adimplentes e inadimplentes** com o Protocolo Verde dos Grãos, bem como empresas não participantes do Protocolo;
- ✓ Exigência de vinculação do **CAR à Inscrição Estadual (fiscal)**;
- ✓ Incluir o nº do **CAR** dos imóveis envolvidos nos contratos de compra de grãos;
- ✓ Análise da capacidade produtiva com base na **área de efetivo plantio**;

- ✓ **A partir de 2023, os participantes do Protocolo somente comercializarão com imóveis que possuam CAR ANALISADO e APROVADO pelo órgão ambiental;**

- ✓ **A partir de 2024, os participantes do Protocolo somente comercializarão com imóveis cujos passivos ambientais estejam equacionados ou em processo de regularização no PRA estadual;**

- **Satisfatório - Conformidade >80% - auditoria amostral anual**
- **Insatisfatório - Conformidade <80% - auditoria 100%**

NOVAS RECOMENDAÇÕES E ENCAMINHAMENTOS



Empresas signatárias não auditadas ficam provisoriamente suspensas do Protocolo até a apresentação das auditorias;

Empresas não participantes do Protocolo serão oficiadas para apresentar ao MPF a conformidade ambiental dos grãos adquiridos e estão sujeitas à apuração civil e criminal.

LISTA DE ADIMPLENTES - PROTOCOLO



1. ADM DO BRASIL LTDA
2. AGRA ARMAZÉNS GERAIS LTDA
3. AGRO AMAZÔNIA PRODUTOS AGROPECUÁRIOS S.A
4. AMAGGI EXPORTAÇÃO E IMPORTAÇÃO LTDA
5. BELAGRO - BELUSSO COMÉRCIO DE GRÃOS
6. BUNGE ALIMENTOS S/A
7. CARGILL AGRÍCOLA
8. CEREALISTA VALE FÉRTIL LTDA
9. CHS AGRONEGÓCIO INDÚSTRIA E COMÉRCIO LTDA
10. COOPERNORTE - COOPERATIVA AGROINDUSTRIAL PARAGOMINENSE
11. COFCO BRASIL S/A
12. FRONTEIRA CORRETORA DE GRÃOS LTDA
13. GLENCORE IMP. E EXP. S.A. (atual VITERRA)
14. JUPARANÃ COMERCIAL AGRÍCOLA LTDA
15. LAVROSOLO SOLUÇÕES AGRÍCOLAS LTDA
16. PORTAL AGRO COMÉRCIO E SERVIÇOS LTDA
17. PREMA COMÉRCIO E EXPORTAÇÃO DE CEREAIS EIRELI
18. RURAL BRASIL S.A.
19. SILO SÃO PEDRO COMERCIALIZAÇÃO DE GRÃOS
20. **AGROMAIS COMÉRCIO DE GRÃOS LTDA***

* empresa em início de atividades, apresentará auditoria no próximo ciclo

** errata: incluída a empresa GLENCORE que fez auditoria e está adimplente

LISTA DE SUSPENSÃO PROTOCOLO



INADIMPLENTES – SEM AUDITORIA

1. AGRO KARAJÁ COMÉRCIO DE CEREAIS E EXPORTAÇÃO LTDA
2. APAV - ASSOCIAÇÃO PARAENSE DE AVICULTURA
3. CEREAIS GUARANI LTDA
4. CEREALISTA INDEPENDENTE
5. COADE - COOPERATIVA AGROINDUSTRIAL DE DOM ELISEU
6. FERTITEX AGRO-FERTILIZANTES E PRODUTOS AGROPECUÁRIOS LTDA
7. HERBINORTE PRODUTOS AGROPECUÁRIOS
8. HP ARMAZÉNS GERAIS EIRELI
9. MIL ARMAZÉNS GERAIS
10. MVM EMPREENDIMENTOS AGRÍCOLAS EIRELI EPP
11. NEULS AGROINDÚSTRIA
12. SANTANA PRODUTOS AGROPECUÁRIOS LTDA
13. SANTO ANTÔNIO DA BARRA LTDA ME

INATIVAS

1. AGROPAG - AGROINDÚSTRIA DE PARAGOMINAS LTDA
2. CEREALISTA SANTA LÚCIA LTDA
3. MULTIGRAIN S/A
4. NEW AGRO COMÉRCIO E REPRESENTAÇÕES LTDA

LISTA DE NÃO SIGNATÁRIAS



EMPRESAS SEM AUDITORIA QUE SERÃO AVERIGUADAS PELO MPF

1. AGROPECUARIA GRAO PARA LTDA
2. CHEMICAL SOLUTION PARA LTDA
3. FORT AGROPECUARIA EIRELI
4. GOUVEA & MALINSKI LTDA ME
5. PACTO CONSULTORIA E CORRETORA DE
MERCADORIAS LTDA
6. SETOR AGRO
7. SILO SANTA TEREZINHA
8. MS AGRO